

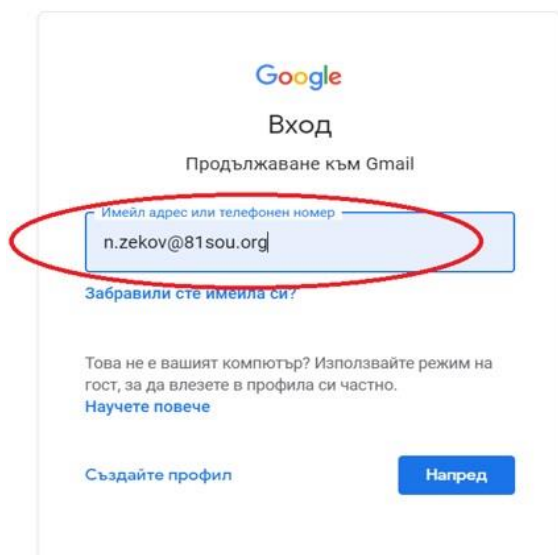
РЪКОВОДСТВО ЗА АКТИВИРАНЕ НА ПРОФИЛ В G-SUITE ЗА ОБРАЗОВАНИЕ

Всеки ученик в 81 СУ „Виктор Юго“, София има създаден акаунт в облачната платформа G-Suite for Education. За активиране на акаунта е необходимо да се изпълнят следните стъпки:

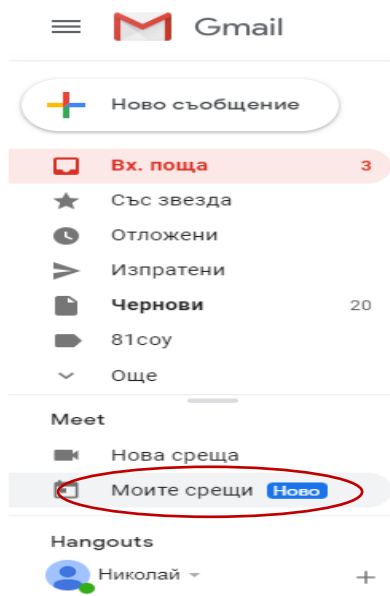
1. Отваряне на браузър Google Chrome.
2. В горната дясна част на екрана се визуализира надпис „Вход“



3. Въвежда се дадения от класен ръководител акаунт в полето за вход

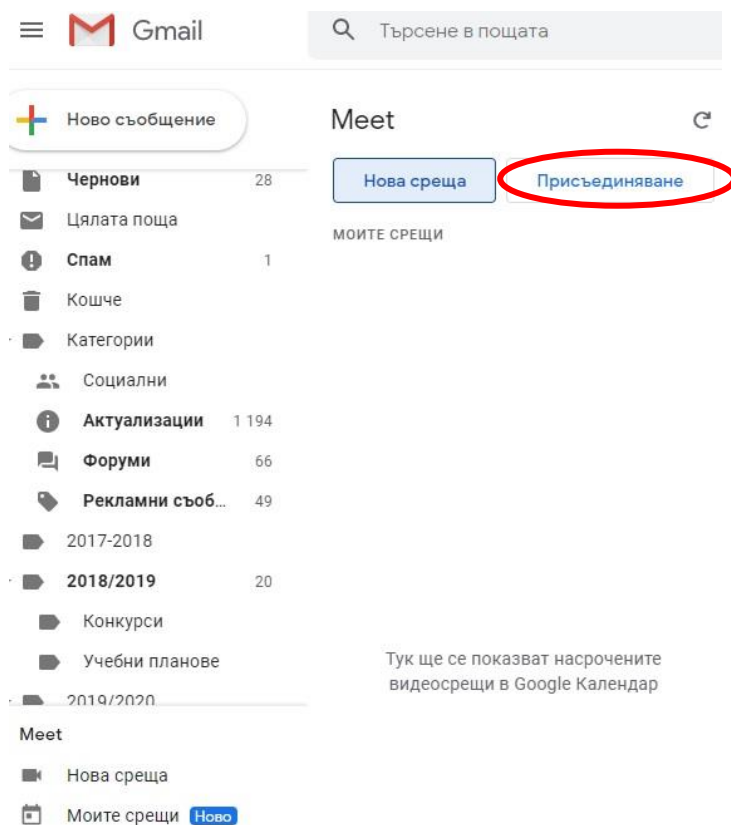


4. Натиска се бутона „Напред“.
5. Въвежда се служебната парола, предоставена от класния ръководител. При проблем със забравена парола се обърнете към Марина Живкова /m.jivkova@81sou.org/

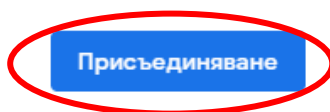
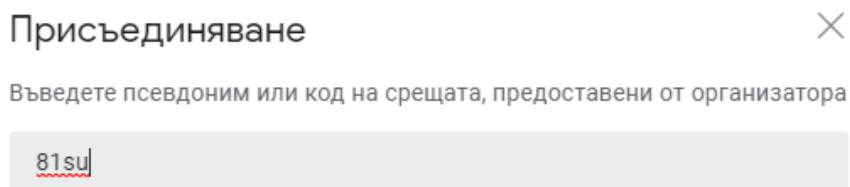


6. Показва ви се началния екран на пощата. За да се присъедините към видео- конферентна връзка за участие в родителска среща или учебен час е необходимо да отворите съответното писмо с покана преподавателя или да въведете получения код. За целта избирате опцията „Моите срещи“,

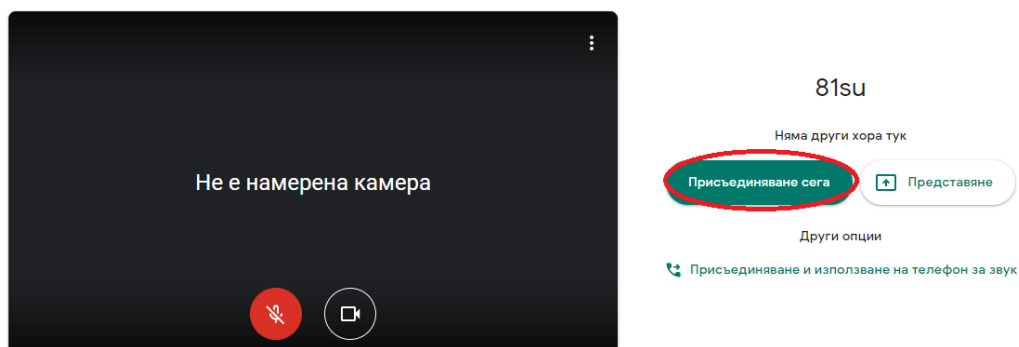
7. Избирате бутона „Присъединяване“



8. След което въвеждате / задължително на латиница / паролата която ви е дадена от класния ръководител и натискате бутона „присъединяване“. Пример за код на срещата е 81su



9- След въвеждане на паролата, натискате бутона „Присъединяване сега“, като се уверявате, че сте разрешили използване на микрофон и камера.



Ако искате да работите през мобилен телефон след регистрация в системата трябва да влезете в Google Play магазин и да изтеглите приложението Google meet

6. При стартиране на приложението на телефона е задължително да се избере регистрация с ученическия акаунт *****.*****@81sou.org, а не с личния gmail акаунт.
7. Препоръчително е при поискване от страна на операционната система на телефона да дадете разрешение за синхронизация между двата профила. Така е по-малко вероятно да възникнат проблеми с получаване на информация от виртуалната класна стая.

**УЧИЛИЩНОТО РЪКОВОДСТВО И ПЕДАГОГИЧЕСКИЯТ КОЛЕКТИВ ВИ ЖЕЛАЕ
УСПЕШНА И СПОРНА УЧЕБНА ГОДИНА!**